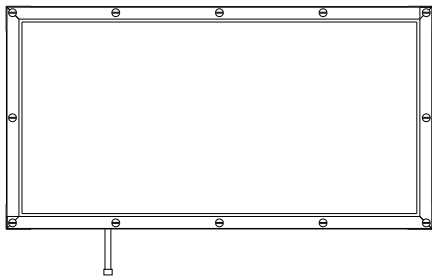


Flaglite 

Q100X

使用说明书



余姚利帅影视器材有限公司

1.前言

感谢您购买Flaglite系列超薄旗板灯

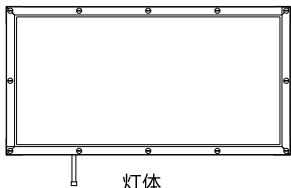
-- Q100X

利帅Flaglite系列是利帅影视专为高端直播和商业拍摄打造的高性能专业旗板灯。灯体仅1.5cm超薄厚度，轻巧便携耐用，且性能卓越，具备高亮度，高显色，高质感光源，大幅提升画面质感，同时采用全新Light Reel APP，为直播间、影棚灯光提供更多选择；0-100%精准无极调光、11种内置电影级特效等功能设置，满足不同场景需求，全面提升工作效率；双色温选择、多种无线控光方式，帮您轻松应对，创意无压力。

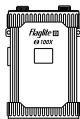
2.注意事项

- 1.请勿随意拆卸灯具，非专业人士不得擅自焊接灯珠。
- 2.请勿湿手操作，否则可能引起触电。
- 3.请勿在易燃、易挥发液体或气体的环境下使用，否则可能引起爆炸或火灾。
- 4.请勿将本产品置于阳光直射下封闭的车辆内或其他高温环境使用，否则产品可能会被频繁过热保护，从而影响使用。
- 5.请勿湿手接触插头，否则可能导致触电。
- 6.请勿损坏、拆卸、用力拉拽或缠绕电源线，否则可能导致火灾或触电。
- 7.请勿将本产品置于重物之下。
- 8.请用干布擦拭产品上的灰尘。
- 9.请使用跟本产品配套的控制盒，以免造成损坏。
- 10.禁止用力碰撞LCD触摸屏，以免造成损坏。
- 11.保持发光面的清洁，以避免污物对照度和色温的影响。
- 12.转接盘等附件使用时请确保安装到位，以免跌落造成损坏或引起其他安全问题。
- 13.角度调节锁紧手柄处于锁紧状态时切不可调整角度，否则可能会导致灯体损坏。

3. 标配清单(请注意检查核对)



灯体
(1pc)



控制盒
(1pc)



柔光箱
(1pc)



3米延长线
(1pc)



AC电源线
(1pc)



L型支撑杆
(1pc)



一字型支撑杆
(1pc)



转接盘
(1pc)



转接座
(1pc)



便携包
(1pc)



合格证
(1pc)



保修卡
(1pc)

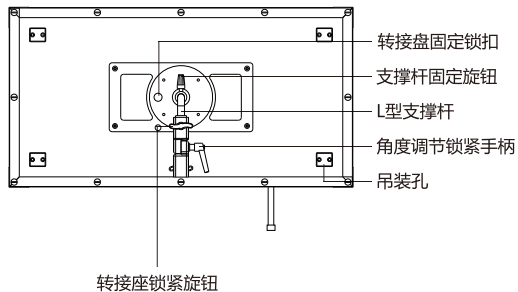
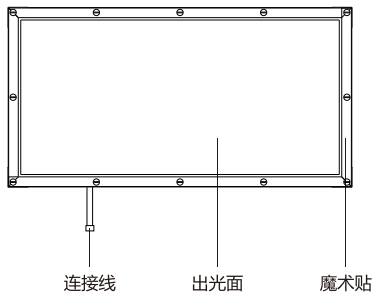


说明书
(1pc)

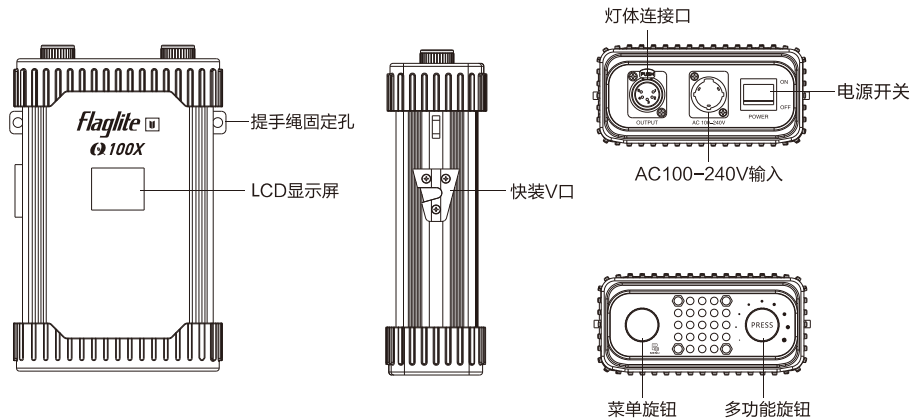
提示:说明书中插图均为示意图,仅供参考。由于产品不断更新与升级,产品实物与示意图如有差异,请以实物为准。

4.部件名称

1.灯体:

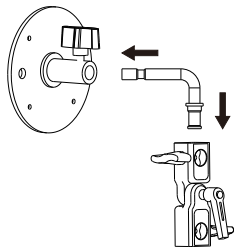


2.控制盒:



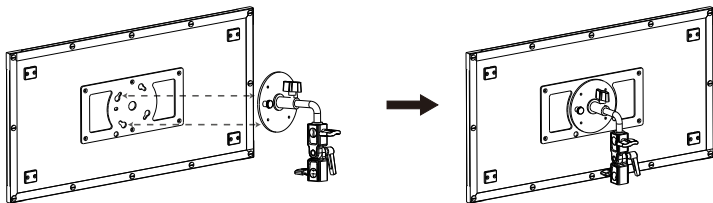
5.使用说明

1.转接盘附件组装



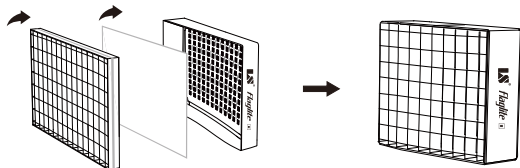
通过L型支撑杆或一字形支撑杆连接转接盘和转接座，旋紧相应旋钮。

2.转接盘与灯体固定



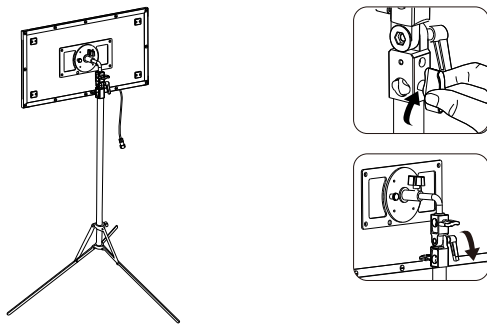
把组装好的转接盘附件凸点对准灯体背面固定板孔位，顺时针旋转听到咔嚓一声表示已固定完毕；如需拆卸转接盘，只需向外拉动转接盘固定锁扣，逆时针旋转转接盘即可。

3.柔光箱的安装



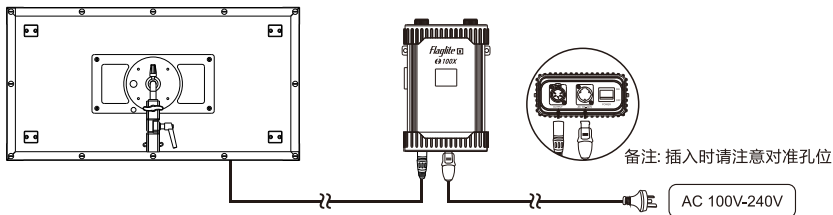
把柔光箱带有凹槽的一端与灯体正面魔术贴边相对应，然后粘紧灯体和柔光箱的魔术贴，再安装柔光布和格栅。

4.固定灯体



把灯体转接座一端套入灯架并旋紧转接座锁紧旋钮，然后可调节角度锁紧手柄到所需的角度。

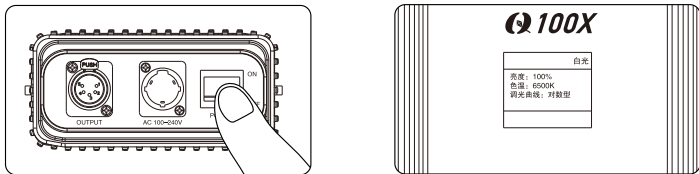
5.供电



把灯体的连接线端口插到控制盒底端灯体连接口位置，并使控制盒连接电源线，接通外部电源。

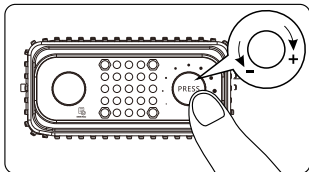
备注:当灯体连接线在使用时如遇不够长，可使用标配的3米延长线进行拓展，不同型号之间延长线需对应使用不可混用。

6.通电打开电源开关



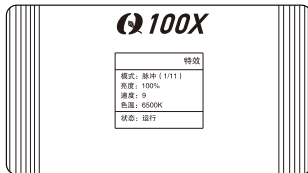
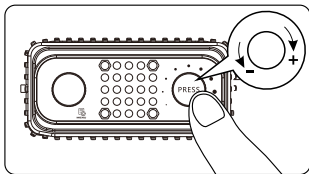
接通电源，打开控制盒底部的电源开关，控制盒LCD屏显示白光界面。

7.白光模式



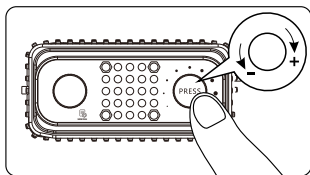
旋转菜单旋钮进入白光界面，短按多功能旋钮可以在亮度、色温和调光曲线模式之间切换，旋转多功能旋钮可以调节数值加减，亮度调节范围0-100%，色温调节范围2700K-6500K，调光曲线选项分别为线性型、指数型、对数型和S型。

8.特效模式



旋转菜单旋钮进入特效界面，短按多功能旋钮可以在模式、亮度、速度、色温和状态之间切换，旋转多功能旋钮可以调节数值加减，特效模式1-11，亮度调节范围0-100%，速度调节范围0-9，色温调节范围2700K-6500K或暖白/中性/冷白，状态栏包括运行/停止。

9.设置模式



旋转菜单旋钮进入设置界面，短按多功能旋钮可以在语言和蓝牙设置之间切换。

a.语言切换：旋转多功能旋钮在中文和英文选项间进行切换；

b.蓝牙设置：使用APP控制灯光前，旋转多功能旋钮对灯具进行蓝牙重置；

10.APP控制



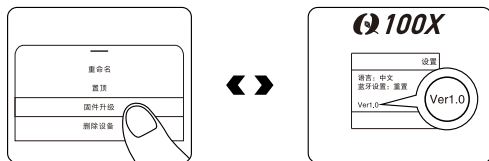
Light Reel使用指南



APP下载页

用户可以在App store和安卓市场搜索“Light Reel”或者扫描上方二维码下载专业控光软件来控制利帅影视灯具。

11.固件升级



用户可以通过Light Reel APP进行固件升级，升级成功后，需重启灯光设备，进入设置界面可查看当前设备版本号。

6.产品参数

产品型号	Q100X
功率	110W
发光角度	120°
色温	2700K-6500K
CRI	平均96
TLCI	平均98
Rf	平均94
Rg	平均103
工作电压	AC100V-240V, 50/60Hz
灯体尺寸	605 x 315 x 15mm

控制盒尺寸	144 x 68 x 217mm
灯体重量	1.48kg
控制盒重量	1.3kg

Q100X亮度测试表						
CCT	距离	0.5m	1m	2m	3m	4m
	照度					
2700K	裸光源	14350 lux	3460 lux	940 lux	430 lux	250 lux
	柔光箱	11180 lux	2770 lux	740 lux	340 lux	200 lux
3200K	裸光源	14720 lux	3570 lux	970 lux	450 lux	260 lux
	柔光箱	11580 lux	2880 lux	760 lux	350 lux	200 lux
5600K	裸光源	16450 lux	4050 lux	1100 lux	510 lux	300 lux
	柔光箱	12980 lux	3270 lux	870 lux	400 lux	230 lux
6500K	裸光源	16790 lux	4210 lux	1140 lux	520 lux	310 lux
	柔光箱	13270 lux	3340 lux	890 lux	410 lux	240 lux

本产品规格参数依照本公司实验室样品测试平均数据，成品存在微小差异化，不影响正常使用；设计及规格如有变更，恕不另行通知。



关注新品发布

LS[®] 利帅影视

☎ 0574-62763333/62636368

☎ 0574-62636398

📍 浙江省余姚市振兴东路55号

✉ ls@lishuai.com.cn